

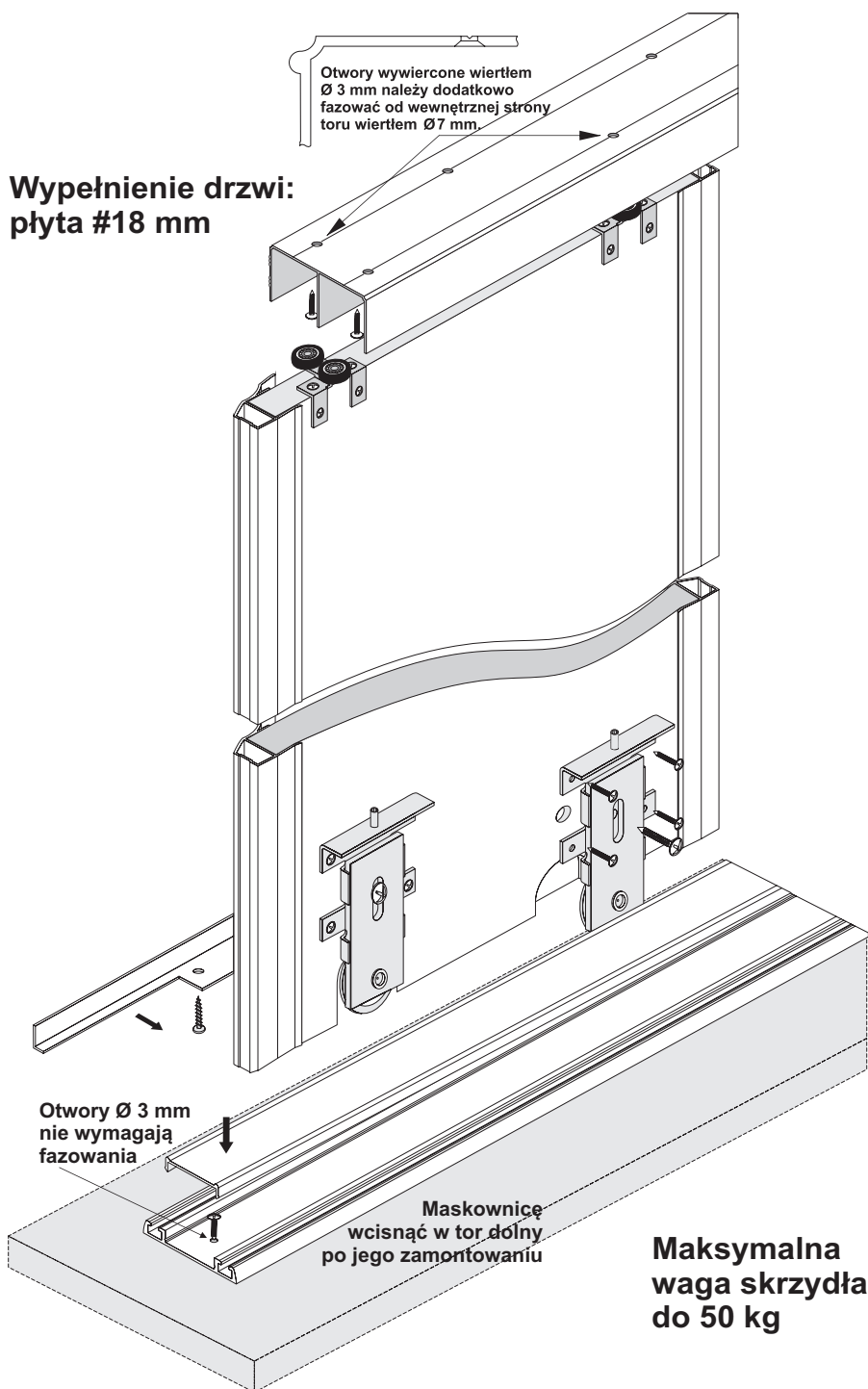
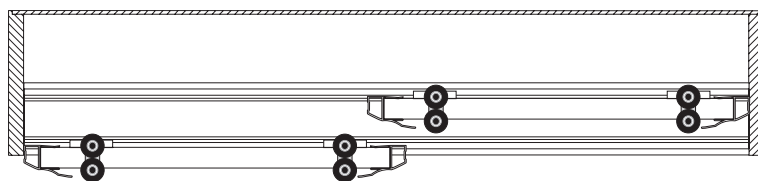
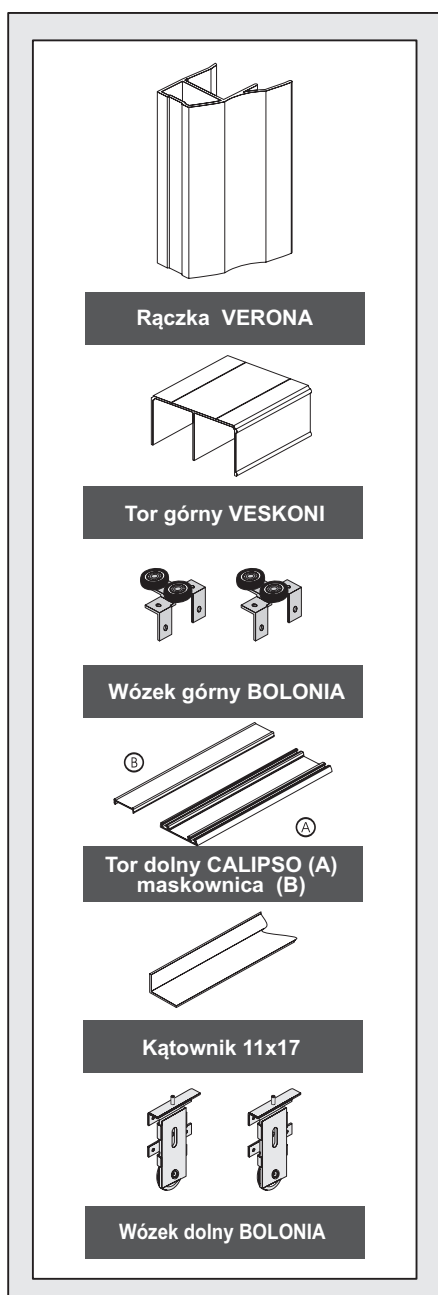
18 mm

VERONA - drzwi przesuwne

Kolorystyka podstawowa profili aluminiowych:

- złoty anodowany,
- srebrny anodowany,
- jasny brąz anodowany.

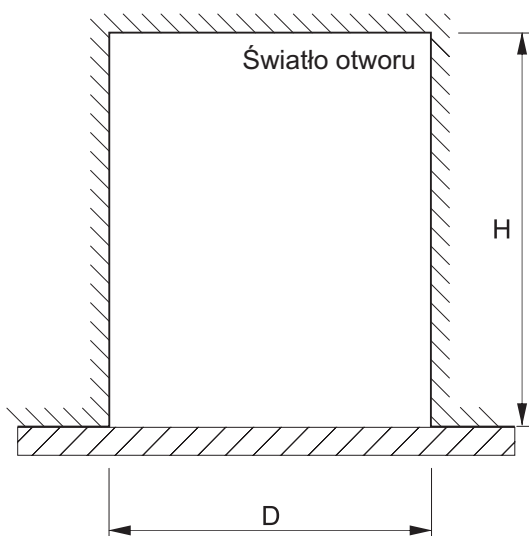
ZESTAWIENIE ELEMENTÓW



VERONA - drzwi przesuwne

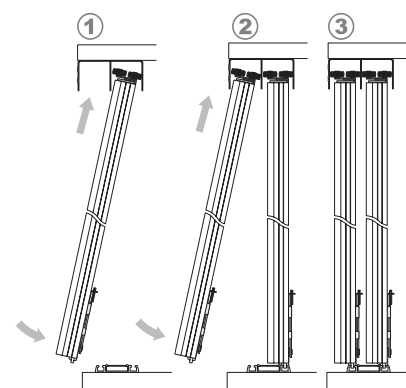
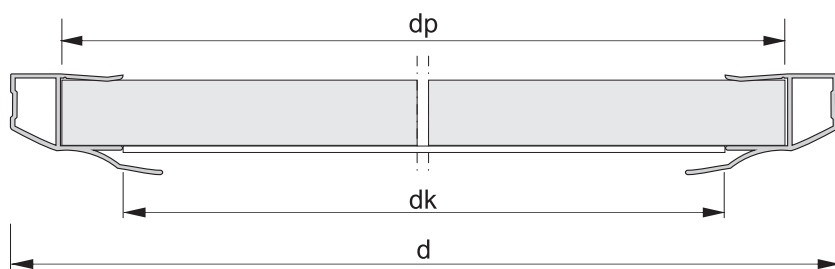
Wyznaczanie wymiarów drzwi i wypełnień

18 mm



Wysokość skrzydła drzwi	- h	$h = H - 38 \text{ mm}$		
Wysokość płyty	- hp	$hp = h - 2 \text{ mm}$		
Szerokość skrzydła drzwi	- d	$d = (D - 3\text{mm} + Z) / N$		
Szerokość płyty	- dp	$dp = d - 25 \text{ mm}$		
Długość kątownika	- dk	$dk = d - 55 \text{ mm}$		

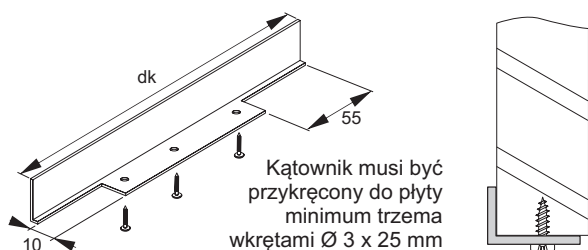
ilość skrzydeł	- N	2	3	4
szerokość zakładki	- Z	36 mm	72 mm	108 mm



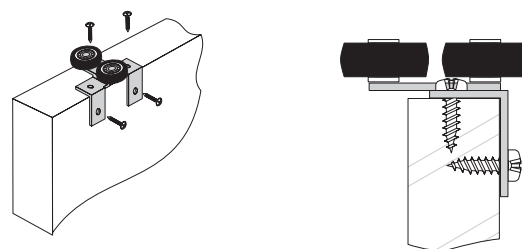
Szczegóły montażowe

Kątownik 11 x 17 mm

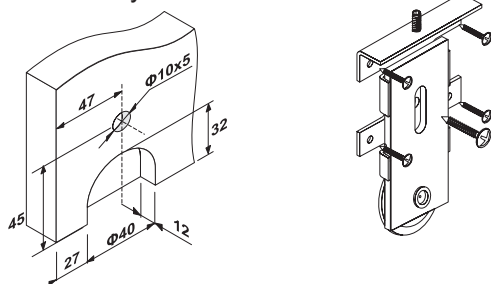
Sposób montażu kątownika z płytą



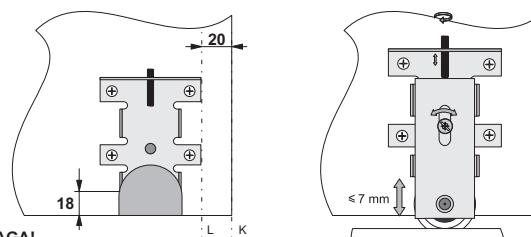
Sposób montażu wózka górnego z płytą



Gniazdo frezowane pod wózek dolny



Sposób montażu wózka dolnego z płytą



UWAGA!
Przy montażu części stałej jest bardzo ważne, żeby os L była równoległa do osi K (L II K).