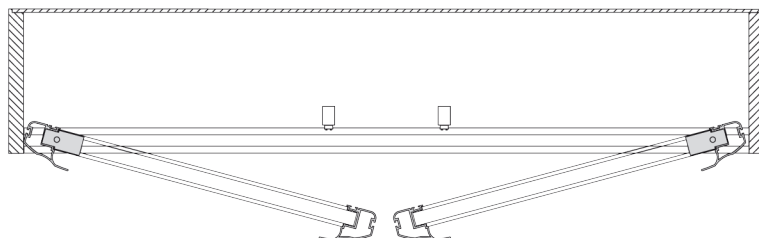


# 10 mm

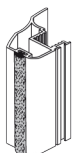
## VERONA - drzwi rozwierane

### Kolorystyka podstawowa profili aluminiowych:

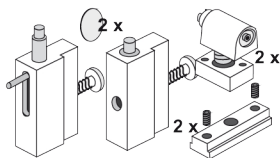
- złoty anodowany,
- srebrny anodowany,
- jasny brąz anodowany.



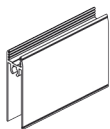
### ZESTAWIENIE ELEMENTÓW



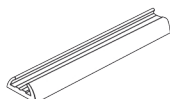
Rączka VERONA



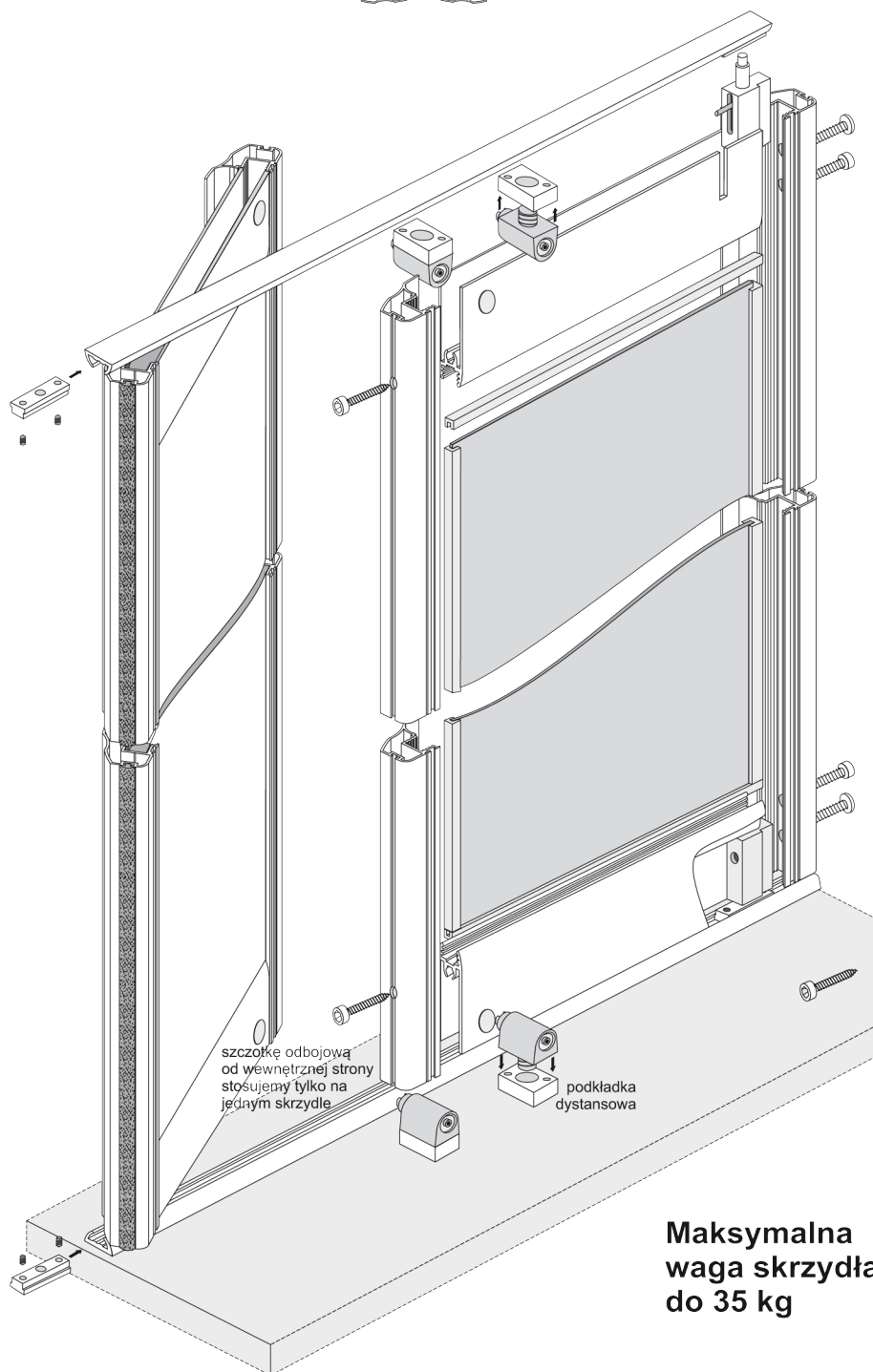
Zestaw do drzwi rozwieranych ZR10



Listwa pozioma górna / dolna



Tor dolny / górny UNO



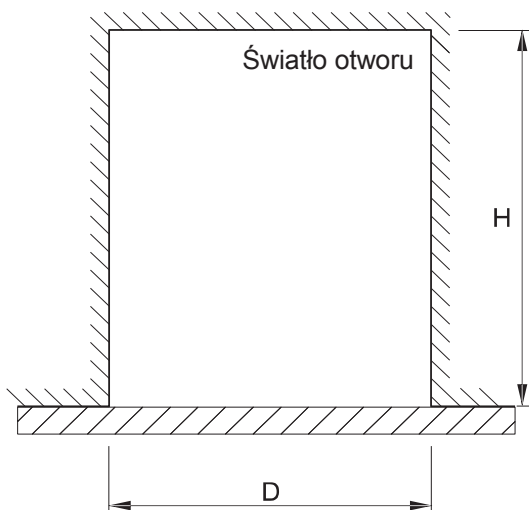
**Maksymalna waga skrzydła do 35 kg**

Przy zakupie poszczególnych elementów, prosimy pamiętać o blachowkrętach (4 szt./1 skrzydło), a w przypadku drzwi z lustrem lub szybą, dodatkowo o uszczelkach.

# VERONA - drzwi rozwierane

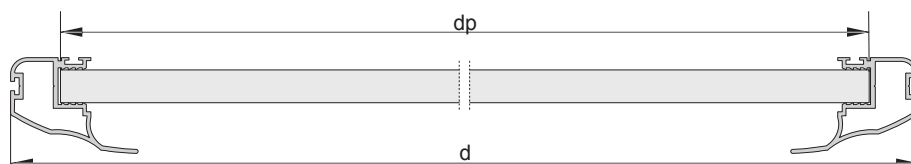
## Wyznaczanie wymiarów drzwi i wypełnień

# 10 mm



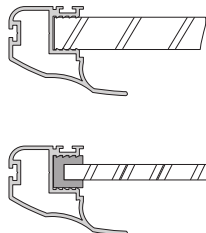
Wysokość skrzydła drzwi	- h	$h = H - 21 \text{ mm}$	
Wysokość płyty		$h_p = h - 95 \text{ mm}$	
Wysokość lustra	- hl	$hl = h_p - 3 \text{ mm}$	
Szerokość skrzydła drzwi		$d = (D / N) - L$	
Szerokość płyty		$dp = d - 28 \text{ mm}$	
Długość listwy poziomej górnej i dolnej	- dk	$dk = d - 44 \text{ mm}$	
Szerokość lustra	- dl	$dl = dp - 3 \text{ mm}$	

ilość skrzydeł	- N	1	2
luz na szczotki	- L	5 mm	6 mm

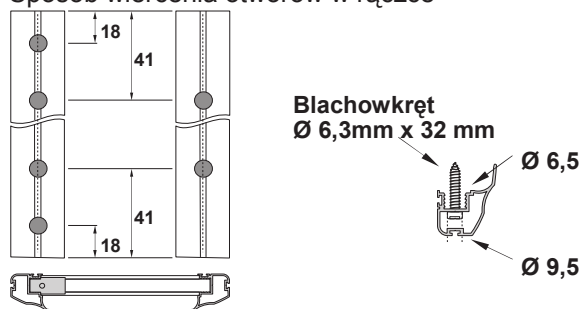


## Szczegóły montażowe

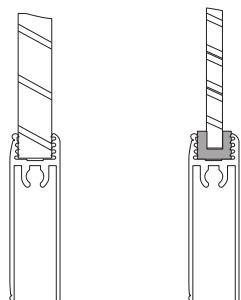
Sposób montażu płyty #10 mm lub szyby/lustra #4 mm w rączce



Sposób wiercenia otworów w rączce



Sposób montażu płyty #10 mm lub szyby/lustra #4 mm w listwie poziomej górnej i dolnej



Sposób montażu zawiasów

